



ТЕРРИТОРИАЛЬНЫЙ ОРГАН
ФЕДЕРАЛЬНОЙ СЛУЖБЫ
ГОСУДАРСТВЕННОЙ СТАТИСТИКИ
ПО РЕСПУБЛИКЕ САХА (ЯКУТИЯ)

ОПЕРАТИВНЫЕ ДАННЫЕ ПО ИНДЕКСУ ПРОМЫШЛЕННОГО ПРОИЗВОДСТВА



за январь-август 2022 года



ТЕРРИТОРИАЛЬНЫЙ ОРГАН ФЕДЕРАЛЬНОЙ
СЛУЖБЫ
ГОСУДАРСТВЕННОЙ СТАТИСТИКИ ПО
РЕСПУБЛИКЕ САХА (ЯКУТИЯ)

Оперативные данные по индексу промышленного производства

за январь-август 2022 года

- 03 ИНДЕКС ПРОМЫШЛЕННОГО ПРОИЗВОДСТВА
- 05 ИНДЕКСЫ ПРОИЗВОДСТВА ПО ВИДАМ ДЕЯТЕЛЬНОСТИ
- 08 ИНДЕКСЫ ПРОИЗВОДСТВА ПО ДОБЫЧЕ ПОЛЕЗНЫХ ИСКОПАЕМЫХ
- 09 ИНДЕКСЫ ПРОИЗВОДСТВА ПО ОСНОВНЫМ ВИДАМ ОБРАБАТЫВАЮЩИХ ПРОИЗВОДСТВ
- 10 ИНДЕКС ПРОМЫШЛЕННОГО ПРОИЗВОДСТВА ПО РЕГИОНАМ ДАЛЬНЕВОСТОЧНОГО ФЕДЕРАЛЬНОГО ОКРУГА
- 11 ИНДЕКС ПРОИЗВОДСТВА ПО ДОБЫЧЕ ПОЛЕЗНЫХ ИСКОПАЕМЫХ ПО РЕГИОНАМ ДАЛЬНЕВОСТОЧНОГО ФЕДЕРАЛЬНОГО ОКРУГА
- 12 ИНДЕКС ПРОИЗВОДСТВА ПО ОБРАБАТЫВАЮЩИМ ПРОИЗВОДСТВАМ ПО РЕГИОНАМ ДАЛЬНЕВОСТОЧНОГО ФЕДЕРАЛЬНОГО ОКРУГА
- 13 ИНДЕКС ПРОИЗВОДСТВА ПО ОБЕСПЕЧЕНИЮ ЭЛЕКТРИЧЕСКОЙ ЭНЕРГИЕЙ, ГАЗОМ И ПАРОМ; КОНДИЦИОНИРОВАНИЮ ВОЗДУХА ПО РЕГИОНАМ ДАЛЬНЕВОСТОЧНОГО ФЕДЕРАЛЬНОГО ОКРУГА
- 14 ИНДЕКС ПРОИЗВОДСТВА ПО ВОДОСНАБЖЕНИЮ, ВОДООТВЕДЕНИЮ, ОРГАНИЗАЦИИ СБОРА И УТИЛИЗАЦИИ ОТХОДОВ, ДЕЯТЕЛЬНОСТИ ПО ЛИКВИДАЦИИ ЗАГРЯЗНЕНИЙ ПО РЕГИОНАМ ДАЛЬНЕВОСТОЧНОГО ФЕДЕРАЛЬНОГО ОКРУГА





ИНДЕКС ПРОМЫШЛЕННОГО ПРОИЗВОДСТВА

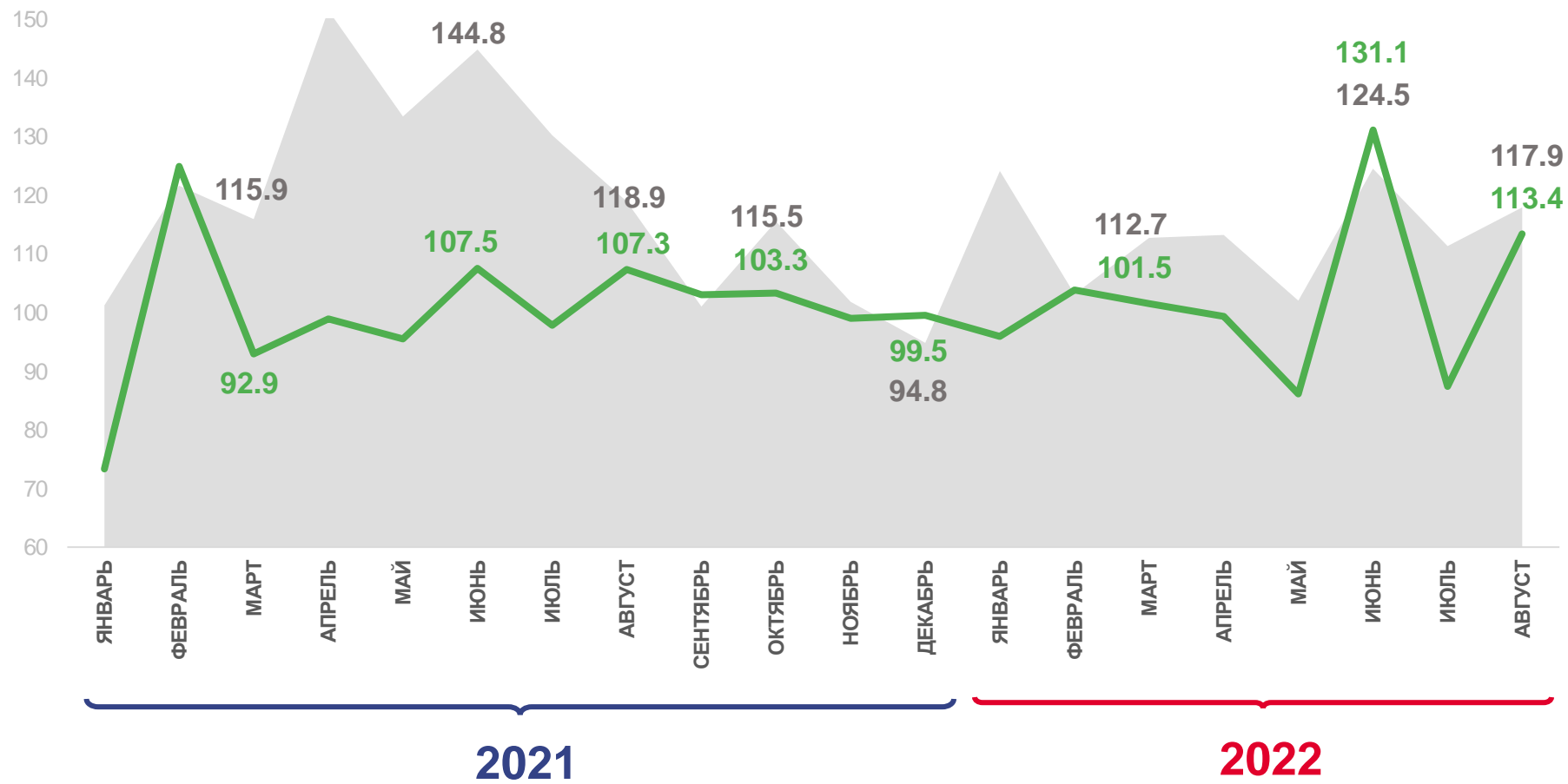
ЗА АВГУСТ 2022 ГОДА

▲ **117,9%**

к соответствующему месяцу 2021 года

▲ **113,4%**

к предыдущему месяцу 2022 года



к соответствующему месяцу предыдущего года



к предыдущему месяцу

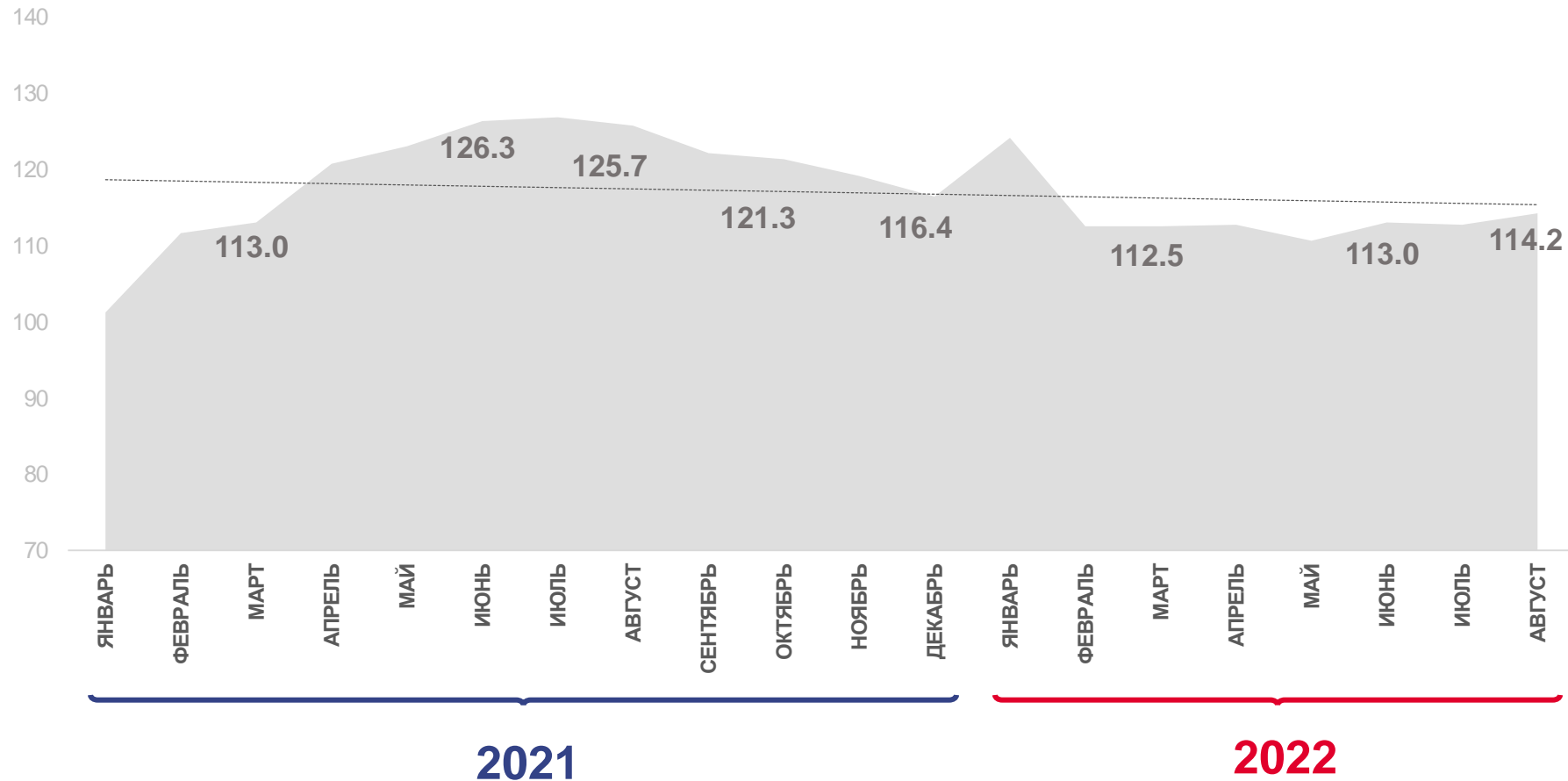


ИНДЕКС ПРОМЫШЛЕННОГО ПРОИЗВОДСТВА

ЗА ЯНВАРЬ-АВГУСТ 2022 ГОДА

▲ **114,2%**

к соответствующему периоду 2021 года



2021

2022



к соответствующему периоду предыдущего года



ИНДЕКСЫ ПРОИЗВОДСТВА ПО ВИДАМ ДЕЯТЕЛЬНОСТИ


ЗА АВГУСТ 2022 ГОДА

к соответствующему месяцу 2021 года



▲ **119,1%**

Добыча полезных ископаемых



▲ **100,6%**

Обеспечение электрической энергией, газом и паром; кондиционирование воздуха



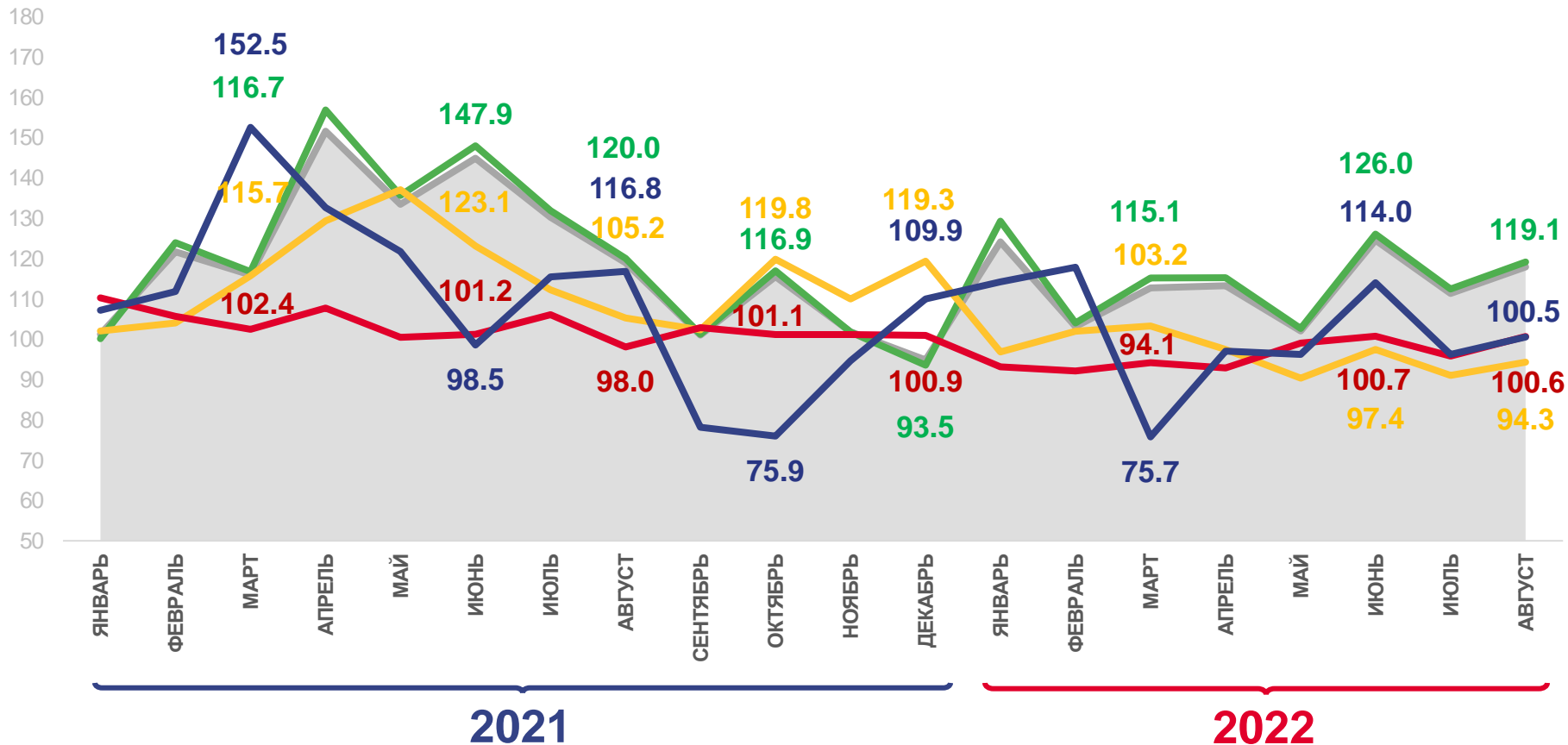
▲ **100,5%**

Водоснабжение; водоотведение, организация сбора и утилизации отходов, деятельность по ликвидации загрязнений



▼ **94,3%**

Обрабатывающие производства



Индекс промышленного производства



Обрабатывающие производства



Добыча полезных ископаемых



Обеспечение электрической энергией, газом и паром; кондиционирование воздуха



Водоснабжение; водоотведение, организация сбора и утилизации отходов, деятельность по ликвидации загрязнений



ИНДЕКСЫ ПРОИЗВОДСТВА ПО ВИДАМ ДЕЯТЕЛЬНОСТИ

ЗА АВГУСТ 2022 ГОДА

к предыдущему месяцу 2022 года



▲ **113,9%**

Добыча полезных ископаемых



▲ **108,6%**

Водоснабжение; водоотведение, организация сбора и утилизации отходов, деятельность по ликвидации загрязнений



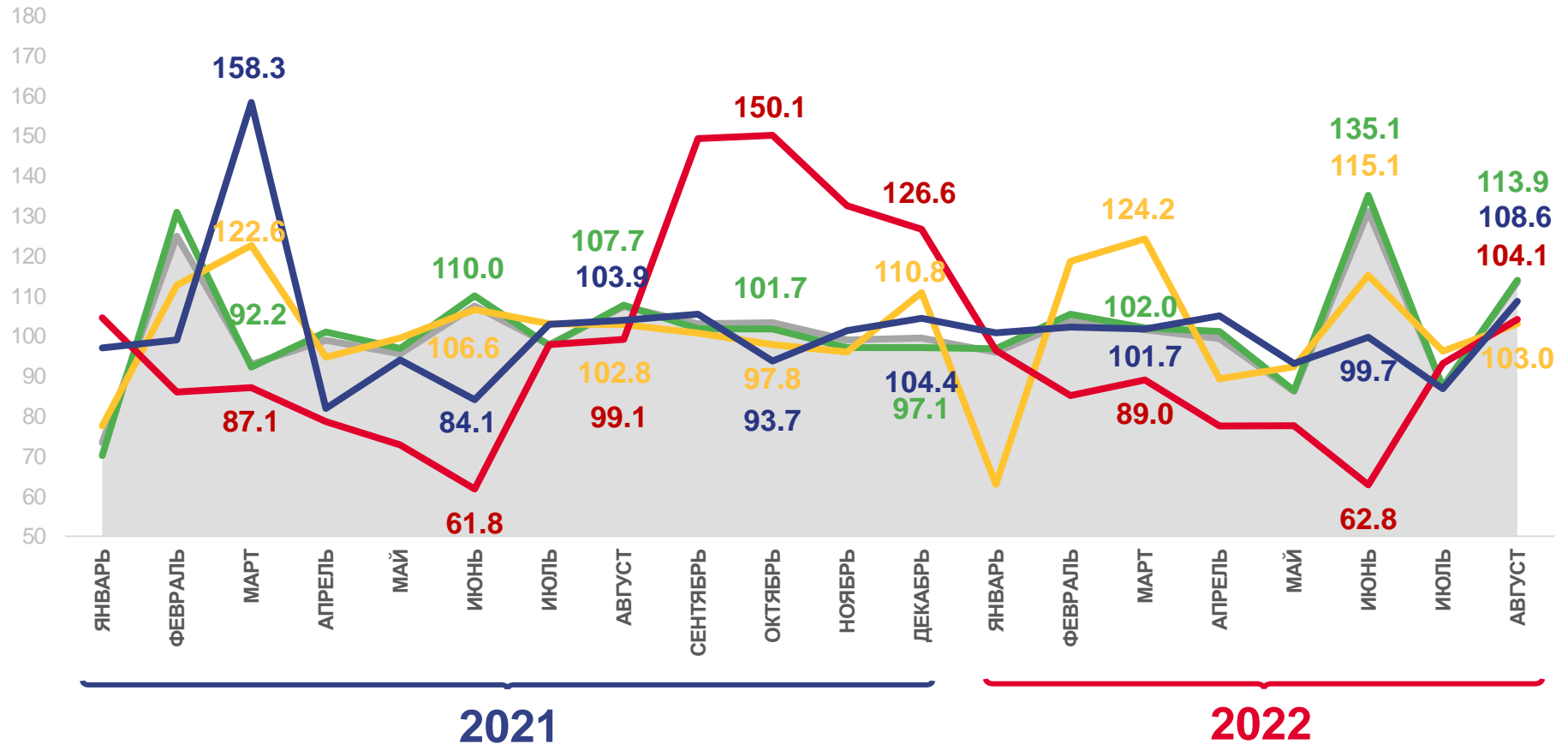
▲ **104,1%**

Обеспечение электрической энергией, газом и паром; кондиционирование воздуха



▲ **103,0%**

Обрабатывающие производства



Индекс промышленного производства



Обрабатывающие производства



Добыча полезных ископаемых



Обеспечение электрической энергией, газом и паром; кондиционирование воздуха



Водоснабжение; водоотведение, организация сбора и утилизации отходов, деятельность по ликвидации загрязнений



ИНДЕКСЫ ПРОИЗВОДСТВА ПО ВИДАМ ДЕЯТЕЛЬНОСТИ

ЗА ЯНВАРЬ-АВГУСТ 2022 ГОДА

к соответствующему периоду 2021 года



▲ **115,8%**

Добыча полезных ископаемых



▲ **106,7%**

Обрабатывающие производства



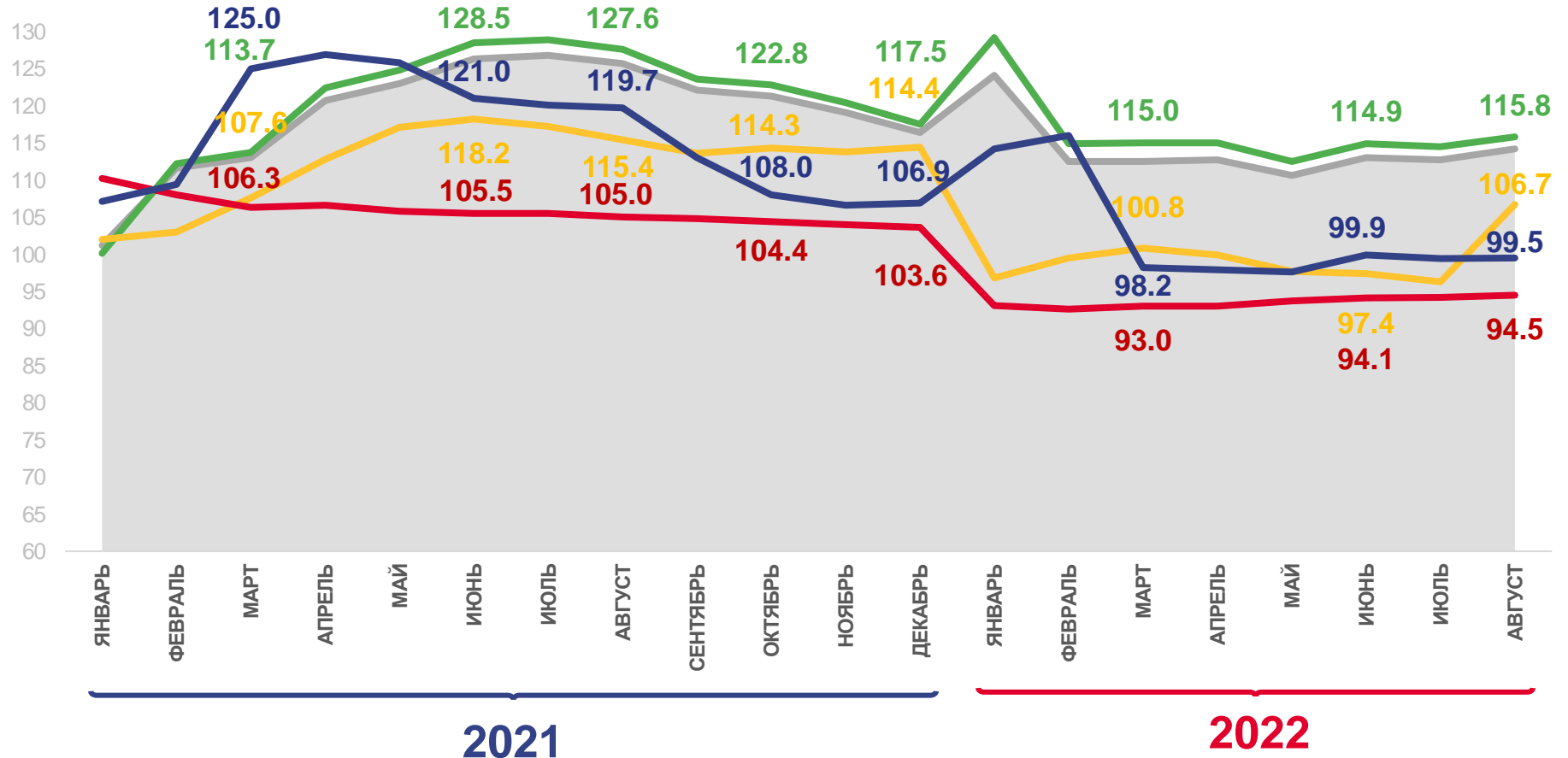
▼ **99,5%**

Водоснабжение; водоотведение, организация сбора и утилизации отходов, деятельность по ликвидации загрязнений



▼ **94,5%**

Обеспечение электрической энергией, газом и паром; кондиционирование воздуха



Индекс промышленного производства



Обрабатывающие производства



Добыча полезных ископаемых



Обеспечение электрической энергией, газом и паром; кондиционирование воздуха



Водоснабжение; водоотведение, организация сбора и утилизации отходов, деятельность по ликвидации загрязнений



ИНДЕКСЫ ПРОИЗВОДСТВА ПО ДОБЫЧЕ ПОЛЕЗНЫХ ИСКОПАЕМЫХ

ЗА ЯНВАРЬ-АВГУСТ 2022 ГОДА

к соответствующему периоду 2021 года



▲ **115,8%**

Добыча полезных ископаемых



▲ **161,5%**

Предоставление услуг в области добычи полезных ископаемых



▲ **127,6%**

Добыча угля



▲ **111,7%**

Добыча прочих полезных ископаемых



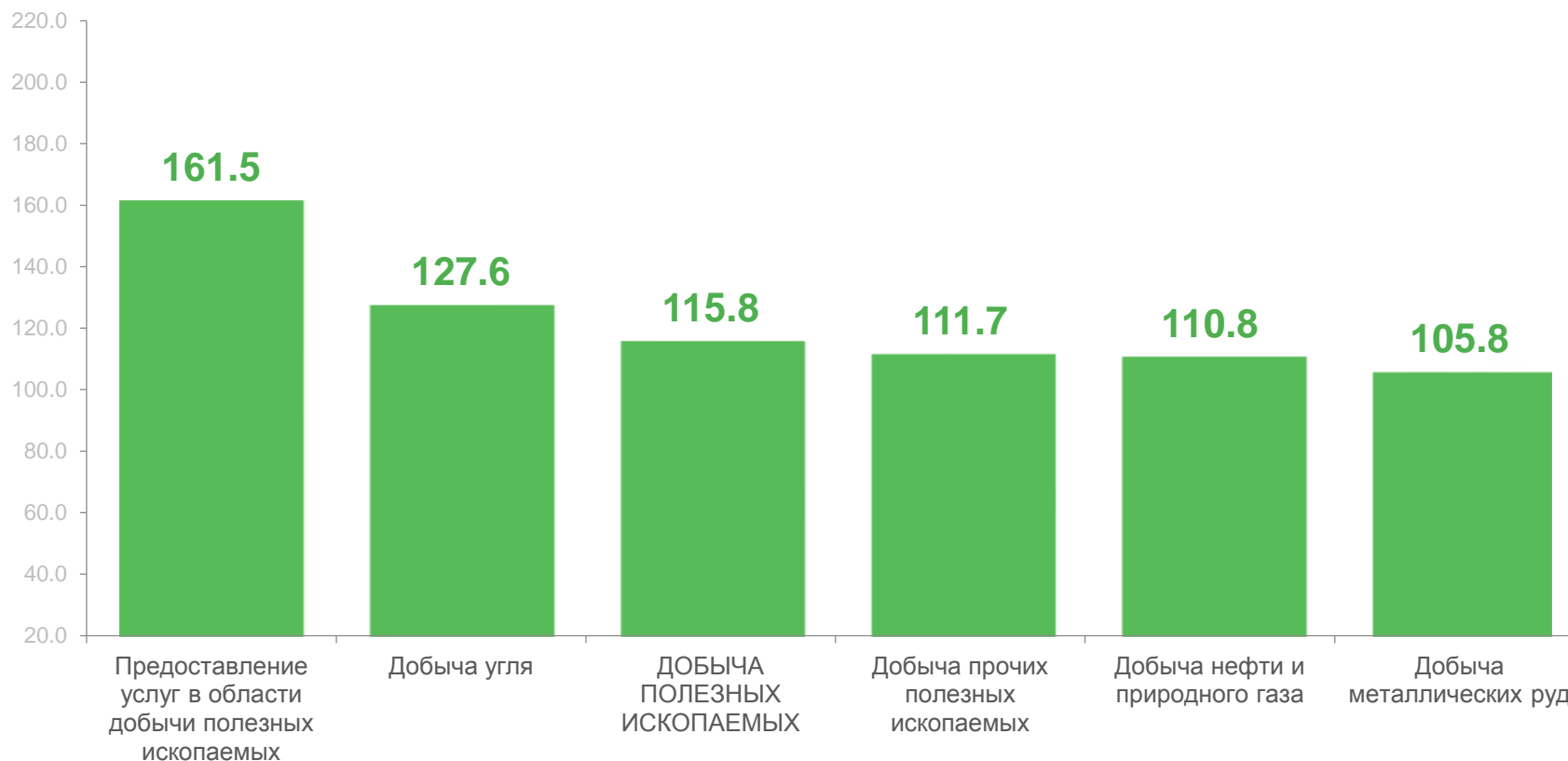
▲ **110,8%**

Добыча нефти и природного газа



▼ **105,8%**

Добыча металлических руд





ИНДЕКСЫ ПРОИЗВОДСТВА ПО ОСНОВНЫМ ВИДАМ ОБРАБАТЫВАЮЩИХ ПРОИЗВОДСТВ

ЗА ЯНВАРЬ-АВГУСТ 2022 ГОДА

к соответствующему периоду 2021 года



▲ **106,7%**

Обрабатывающие производства



▲ **110,2%**

Производство кокса и нефтепродуктов



▼ **99,7%**

Производство пищевых продуктов



▼ **94,1%**

Производство прочей неметаллической минеральной продукции



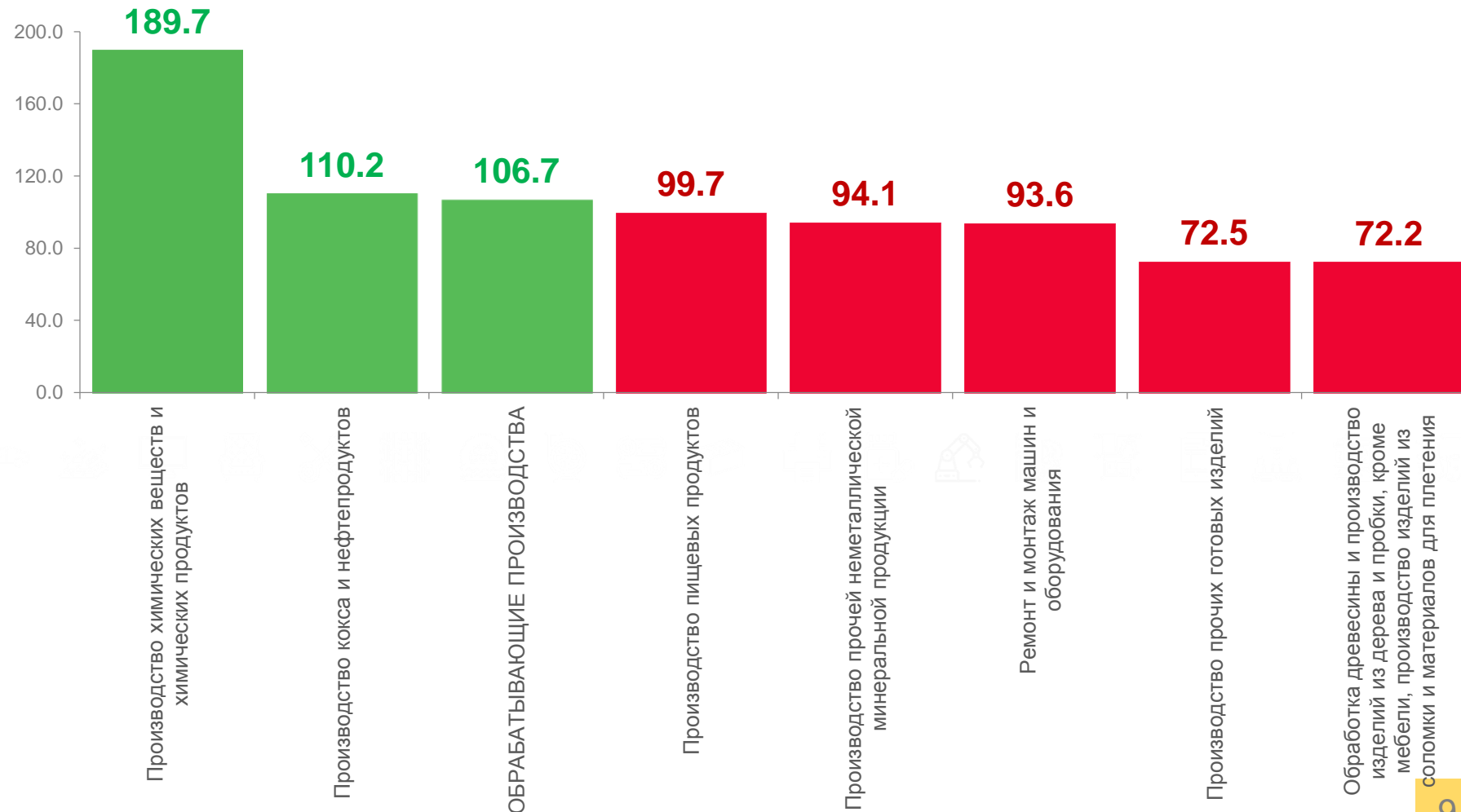
▼ **93,6%**

Ремонт и монтаж машин и оборудования



▼ **72,5%**

Производство прочих готовых изделий





ИНДЕКС ПРОМЫШЛЕННОГО ПРОИЗВОДСТВА ПО РЕГИОНАМ ДАЛЬНЕВОСТОЧНОГО ФЕДЕРАЛЬНОГО ОКРУГА ЗА ЯНВАРЬ-АВГУСТ 2022 ГОДА В % К ЯНВАРЮ-АВГУСТУ 2021 ГОДА

Значения по регионам ДВФО

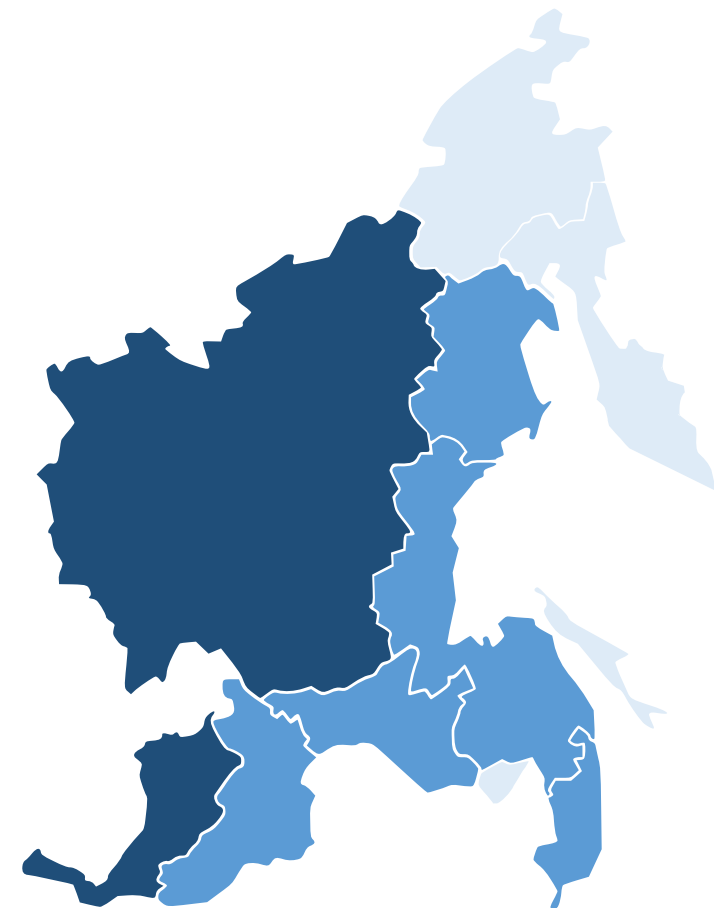


100,9%

по Российской Федерации

97,3%

по Дальневосточному
Федеральному округу



● от 78,7 до 95,2 ● от 100,0 до 105,6 ● от 111,5 до 114,2



ИНДЕКС ПРОИЗВОДСТВА ПО ДОБЫЧЕ ПОЛЕЗНЫХ ИСКОПАЕМЫХ ПО РЕГИОНАМ ДАЛЬНЕВОСТОЧНОГО ФЕДЕРАЛЬНОГО ОКРУГА ЗА ЯНВАРЬ-АВГУСТ 2022 ГОДА В % К ЯНВАРЮ-АВГУСТУ 2021 ГОДА

Значения по регионам ДВФО

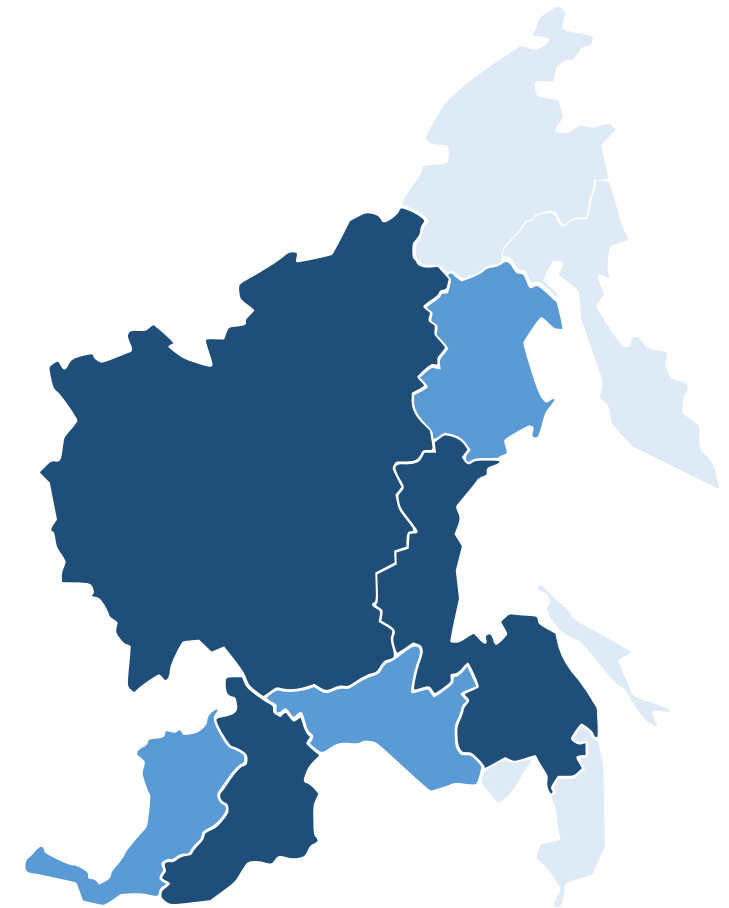


102,4%

по Российской Федерации

96,6%

по Дальневосточному
Федеральному округу



● от 76,4 до 95,9 ● от 100,0 до 103,2 ● от 106,9 до 115,8



ИНДЕКС ПРОИЗВОДСТВА ПО ОБРАБАТЫВАЮЩИМ ПРОИЗВОДСТВАМ ПО РЕГИОНАМ ДАЛЬНЕВОСТОЧНОГО ФЕДЕРАЛЬНОГО ОКРУГА

ЗА ЯНВАРЬ-АВГУСТ 2022 ГОДА В % К ЯНВАРЮ-АВГУСТУ 2021 ГОДА

Значения по регионам ДВФО

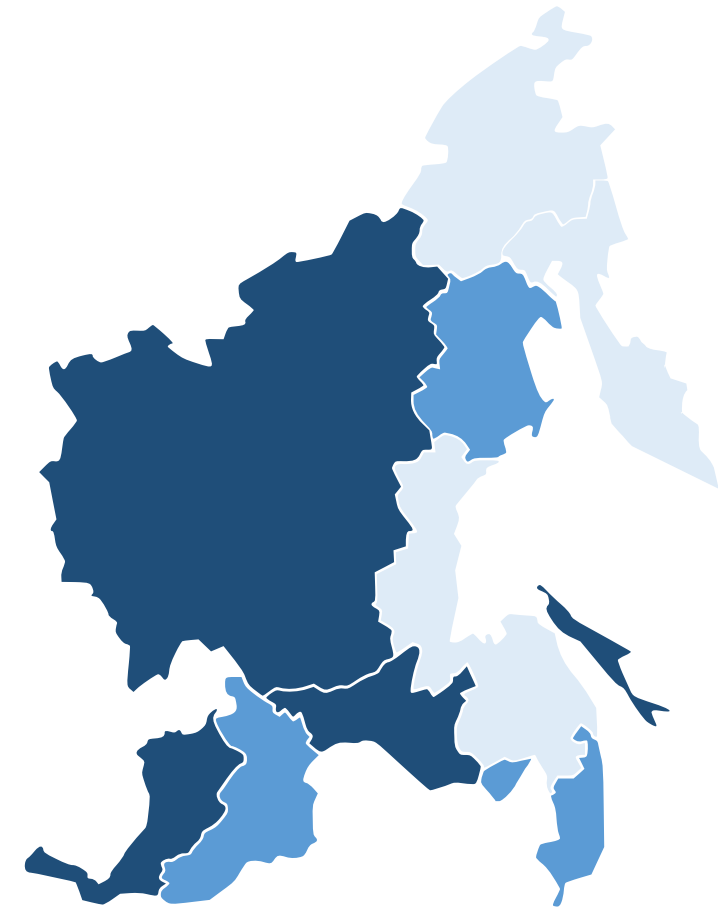


100,0%

по Российской Федерации

98,6%

по Дальневосточному
Федеральному округу



● от 36,7 до 95,2
 ● от 100,1 до 104,9
 ● от 106,7 до 118,1



ИНДЕКС ПРОИЗВОДСТВА ПО ОБЕСПЕЧЕНИЮ ЭЛЕКТРИЧЕСКОЙ ЭНЕРГИЕЙ, ГАЗОМ И ПАРОМ; КОНДИЦИОНИРОВАНИЮ ВОЗДУХА ПО РЕГИОНАМ ДАЛЬНЕВОСТОЧНОГО ФЕДЕРАЛЬНОГО ОКРУГА ЗА ЯНВАРЬ-АВГУСТ 2022 ГОДА В % К ЯНВАРЮ-АВГУСТУ 2021 ГОДА

Значения по регионам ДВФО

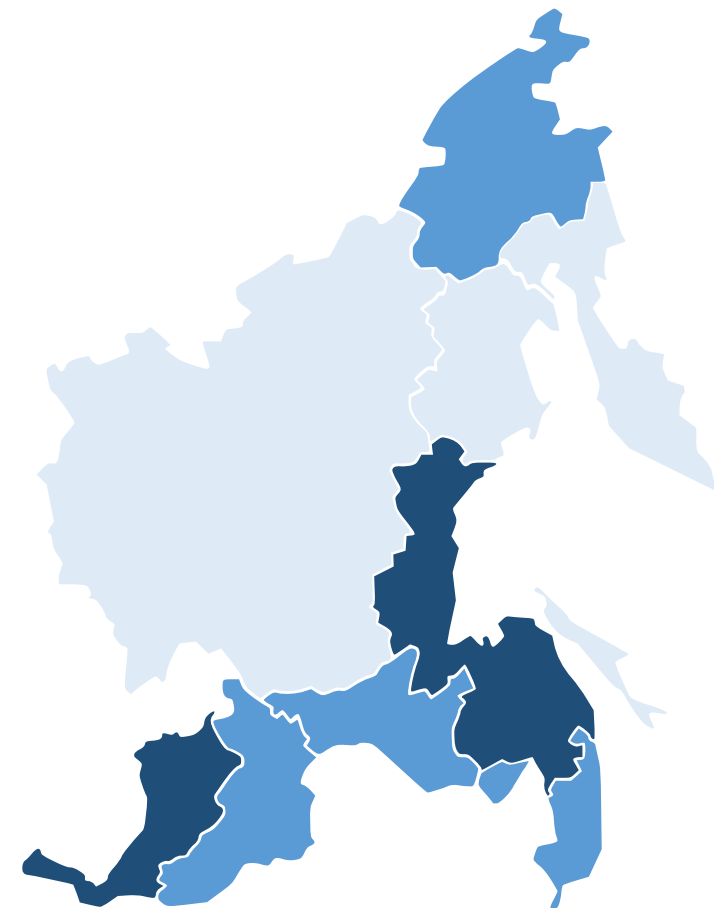


100,4%

по Российской Федерации

101,4%

по Дальневосточному
Федеральному округу



● от 94,4 до 99,0 ● от 101,1 до 105,2 ● от 109,6 до 122,3

ИНДЕКС ПРОИЗВОДСТВА ПО ВОДОСНАБЖЕНИЮ, ВОДООТВЕДЕНИЮ, ОРГАНИЗАЦИИ СБОРА И УТИЛИЗАЦИИ ОТХОДОВ, ДЕЯТЕЛЬНОСТИ ПО ЛИКВИДАЦИИ ЗАГРЯЗНЕНИЙ ПО РЕГИОНАМ ДАЛЬНЕВОСТОЧНОГО ФЕДЕРАЛЬНОГО ОКРУГА

ЗА ЯНВАРЬ-АВГУСТ 2022 ГОДА В % К ЯНВАРЮ-АВГУСТУ 2021 ГОДА

Значения по регионам ДВФО



94,8%

по Российской Федерации

94,7%

по Дальневосточному Федеральному округу



● от 77,9 до 90,0
 ● от 94,2 до 99,8
 ● от 100,0 до 101,9